
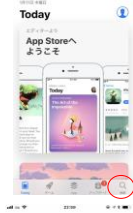




LINE初心者の方 【iPhoneの方】



iPhoneホーム画面の【App Store】をタップします




【検索】をタップします



検索バーに【LINE】と入力し検索します

【入手】をタップします
【インストール】に変わりますので、タップしてインストールします



インストールが完了したら、iPhoneのホーム画面を開きましょう。
ホーム画面に追加された【LINE】ボタンをタップすると
LINEアプリが起動します。

【新規登録】をタップします。



電話番号を入力し、【番号確認】をタップします。



【OK】をタップします。



SMSで届いた4桁の暗証番号を入力し、【次へ】をタップします。



名前を入力、【登録】をタップします。
以上でアカウントの作成終了です。



Androidホーム画面の【Playストア】をタップします



検索バーに【LINE】と入力し検索します



【インストール】をタップしてインストールします



インストールが完了したら、Androidのホーム画面を開きます
ホーム画面に追加された【LINE】ボタンをタップすると
LINEアプリが起動します。
以下手順はiPhone同様です。